

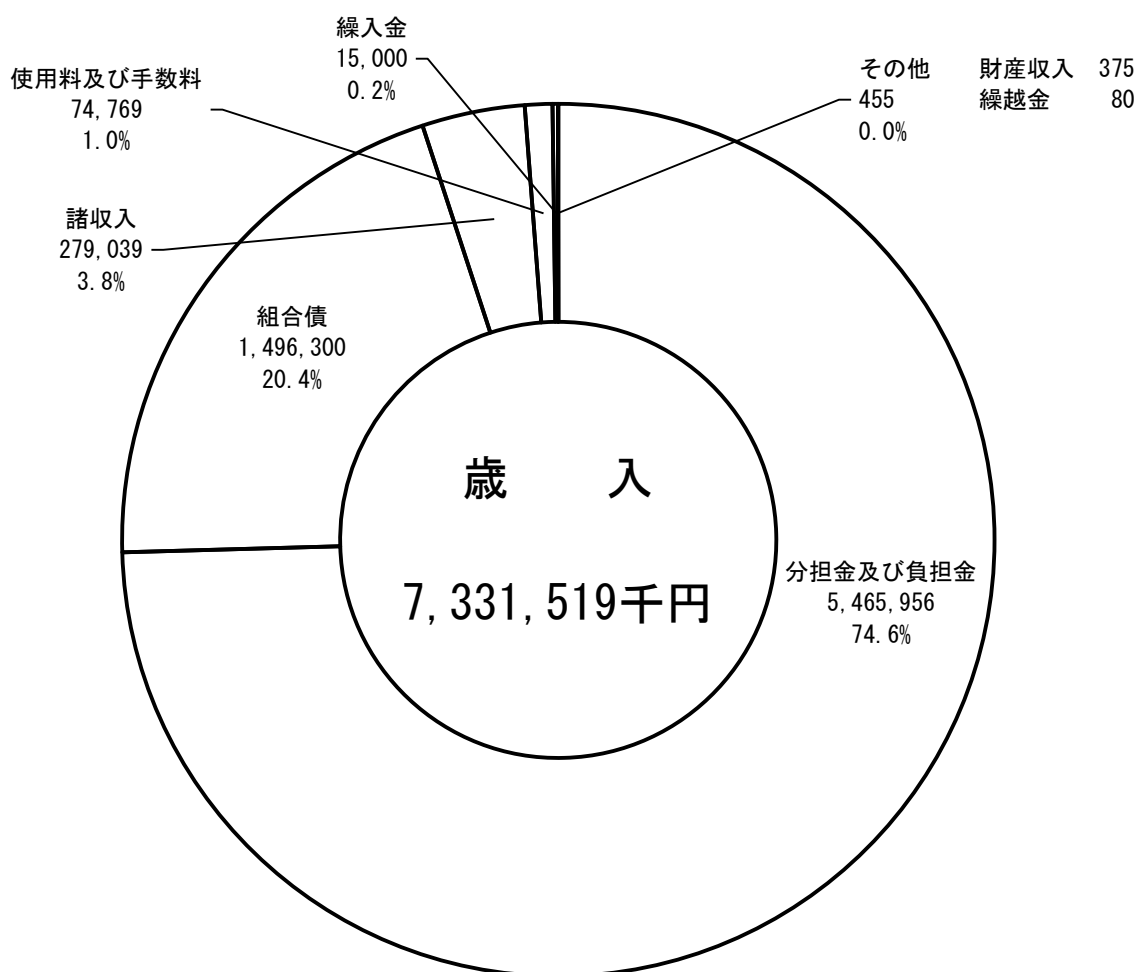
# 令和8年度一般会計歳入歳出予算の状況

## 1. 予算の状況

### (1) 歳入

(単位：千円)

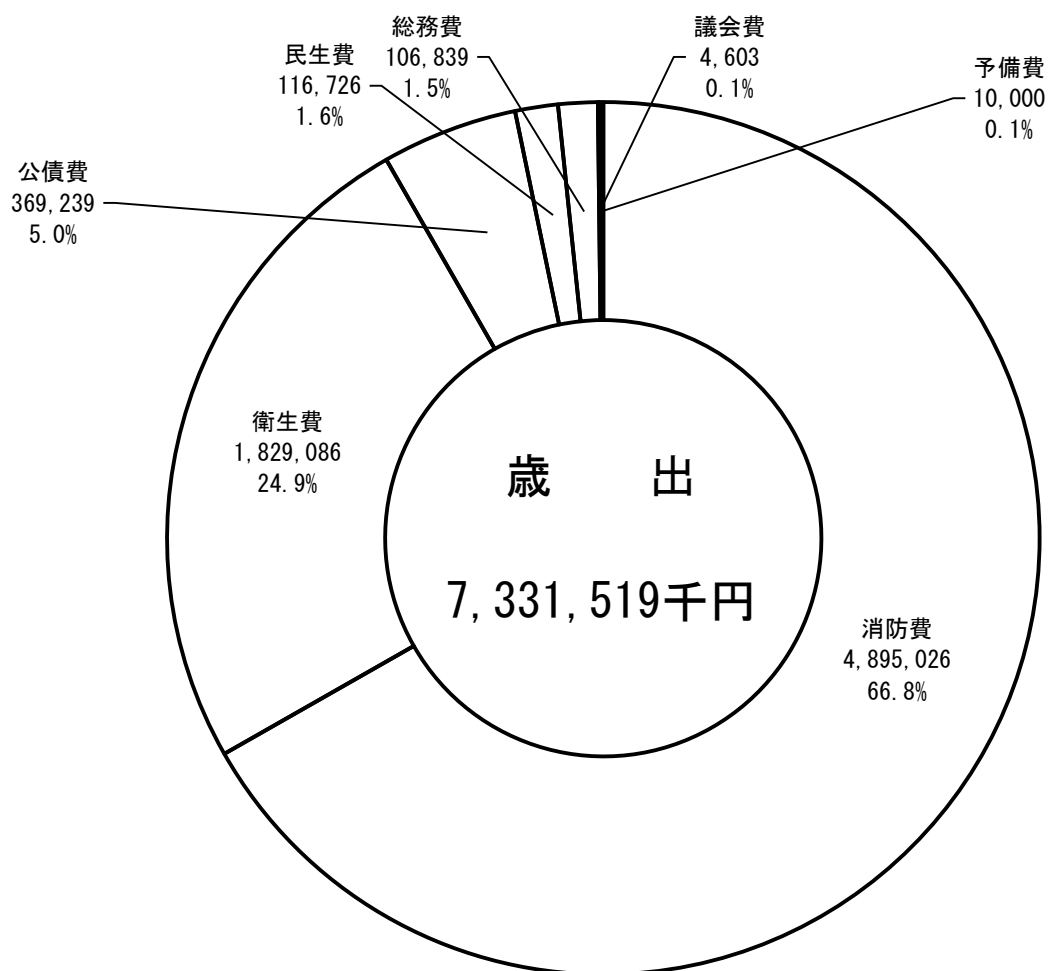
区 分	令和8年度 予 算 額 (A)	令和7年度 予 算 額 (B)	比 較		(A)の構成比 %
			増 減 額 A-B(C)	増 減 率 C/B%(D)	
1 分担金及び負担金	5,465,956	5,014,403	451,553	9.0	74.6
2 使用料及び手数料	74,769	82,290	▲ 7,521	▲ 9.1	1.0
4 財産収入	375	306	69	22.5	0.0
5 繰入金	15,000	15,000	0	0.0	0.2
6 繰越金	80	80	0	0.0	0.0
7 諸収入	279,039	259,902	19,137	7.4	3.8
8 組合債	1,496,300	916,880	579,420	63.2	20.4
合 計	7,331,519	6,288,861	1,042,658	16.6	100.0



## (2) 歳出

(単位：千円)

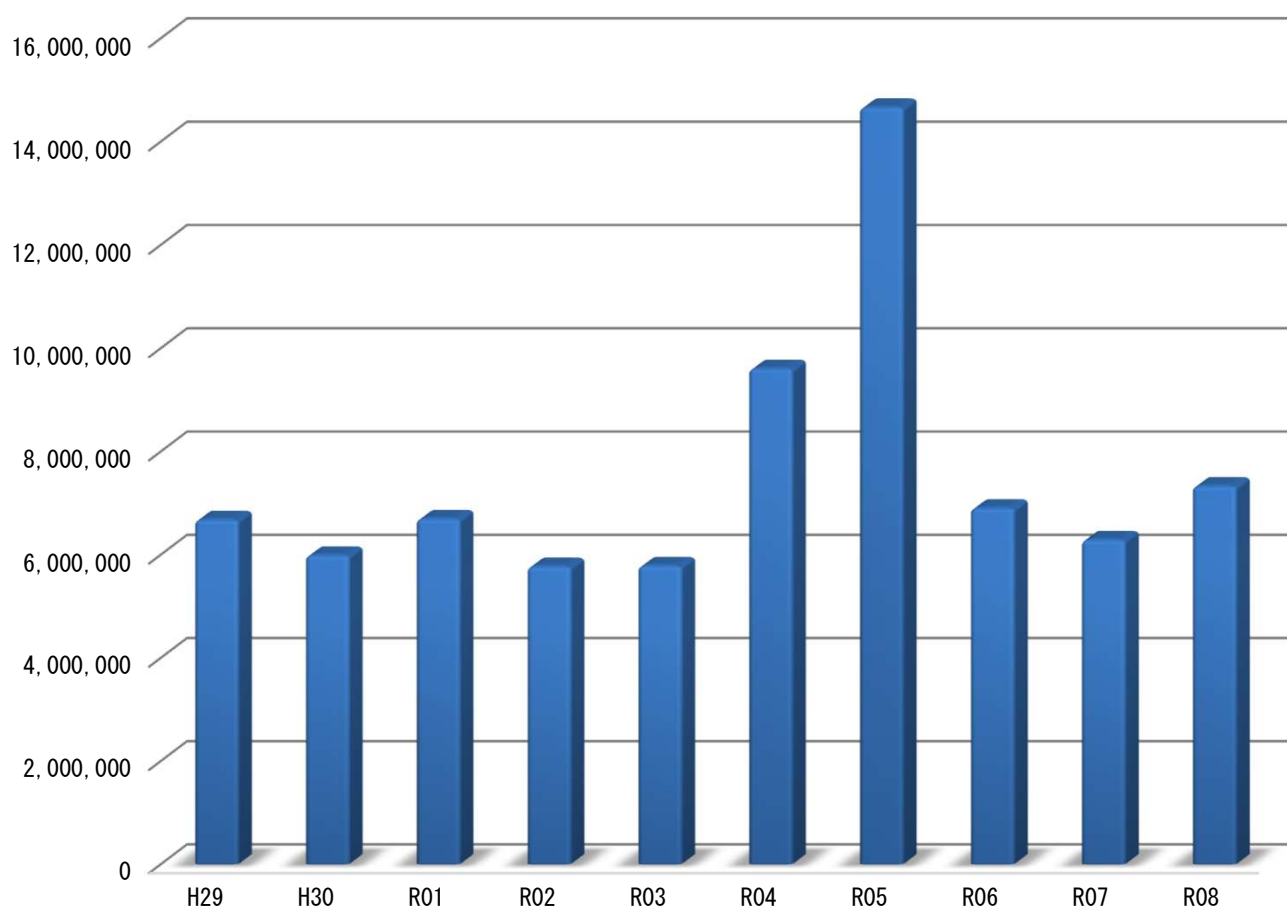
区 分	令和8年度 予算額 (A)	令和7年度 予算額 (B)	比 較		(A)の構成比 %
			増 減 額 A-B(C)	増 減 率 C/B%(D)	
1 議会費	4,603	5,917	▲ 1,314	▲ 22.2	0.1
2 総務費	106,839	106,893	▲ 54	▲ 0.1	1.5
3 民生費	116,726	112,351	4,375	3.9	1.6
4 衛生費	1,829,086	1,800,408	28,678	1.6	24.9
5 消防費	4,895,026	4,012,988	882,038	22.0	66.8
6 公債費	369,239	240,304	128,935	53.7	5.0
7 予備費	10,000	10,000	0	0.0	0.1
合 計	7,331,519	6,288,861	1,042,658	16.6	100.0



## (3) 事業費別歳出予算の推移 (過去10年間)

(単位: 千円)

	平成 29年度	平成 30年度	令和 元年度	令和 2年度	令和 3年度	令和 4年度	令和 5年度	令和 6年度	令和 7年度	令和 8年度
議会費	2,497	3,855	2,278	4,940	5,153	5,258	5,315	5,363	5,917	4,603
総務費	112,238	105,883	108,544	104,076	100,349	104,175	100,719	99,454	106,893	106,839
文化会館費	183,982	147,124	94,364	93,762	-	-	-	-	-	-
民生費	73,582	73,366	54,650	55,711	55,501	63,032	63,195	120,353	112,351	116,726
塵芥処理費	1,545,209	1,293,555	1,595,781	1,350,597	1,734,870	5,300,462	9,387,824	1,761,048	1,052,992	1,090,147
し尿処理費	693,328	764,178	746,554	737,917	743,144	743,807	818,743	742,237	747,416	738,939
消防本部費	342,683	348,556	337,071	363,799	343,502	341,103	353,307	349,879	362,369	1,378,996
消防署・ 消防費	2,610,521	2,539,113	3,059,842	2,449,208	2,351,596	2,614,809	3,442,533	3,169,222	3,426,586	3,283,065
非常 消防費	142,019	148,679	148,469	156,798	151,740	192,044	233,316	233,313	224,033	232,965
公債費	962,902	554,598	538,505	443,738	287,681	231,285	248,498	412,806	240,304	369,239
予備費	10,000	10,000	10,000	10,000	10,000	10,000	10,000	10,000	10,000	10,000
合計	6,678,961	5,988,907	6,696,058	5,770,546	5,783,536	9,605,975	14,663,450	6,903,675	6,288,861	7,331,519

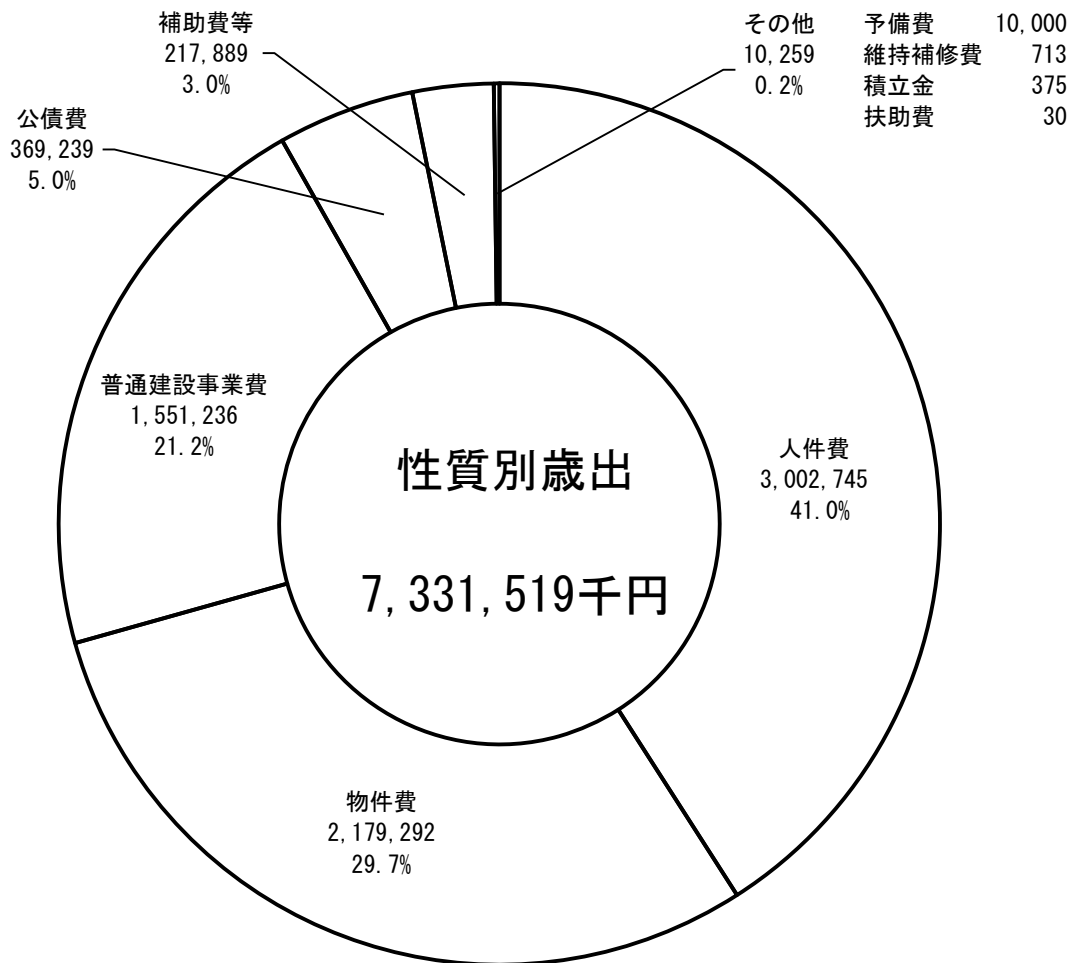


2. 性質別歳出決算の状況

歳出

(単位：千円)

区 分	令和8年度 予算額 (A)	令和7年度 予算額 (B)	比 較		(A)の構成比 %
			増 減 額 A-B(C)	増 減 率 C/B%(D)	
人 件 費	3,002,745	2,773,484	229,261	8.3	41.0
物 件 費	2,179,292	2,121,290	58,002	2.7	29.7
維 持 補 修 費	713	104	609	585.6	0.0
扶 助 費	30	30	0	0.0	0.0
補 助 費 等	217,889	222,538	▲ 4,649	▲ 2.1	3.0
普通建設事業費	1,551,236	920,986	630,250	68.4	21.2
公 債 費	369,239	240,304	128,935	53.7	5.0
積 立 金	375	125	250	200.0	0.0
予 備 費	10,000	10,000	0	0.0	0.1
合 計	7,331,519	6,288,861	1,042,658	16.6	100.0

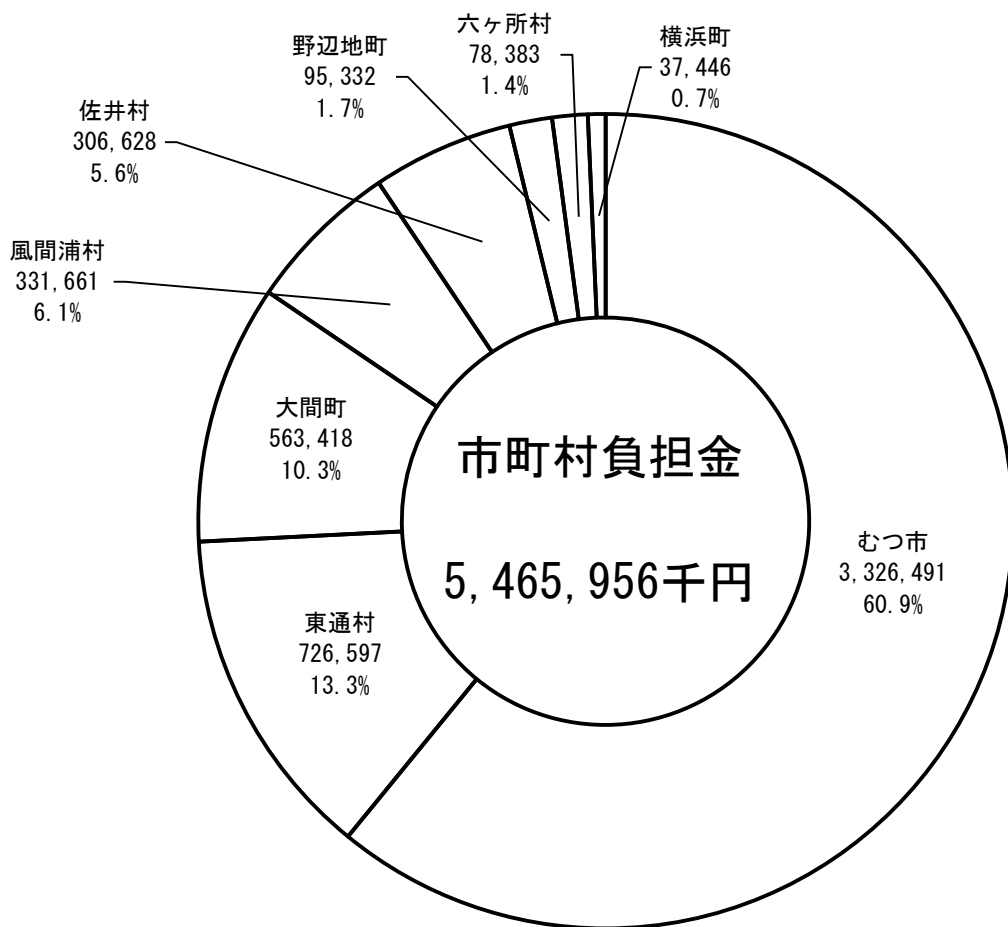


### 3. 市町村負担金の状況

令和8年度市町村負担金明細

(単位：千円、%)

	議会費	総務費	民生費	衛生費	消防費	公債費	合計	構成比 (%)
むつ市	1,715	55,149	71,624	1,103,468	1,797,103	297,432	3,326,491	60.9
大間町	343	9,719	15,290	148,868	366,974	22,224	563,418	10.3
東通村	343	10,852	14,615	148,683	527,759	24,345	726,597	13.3
風間浦村	343	6,885	8,267	64,145	239,622	12,399	331,661	6.1
佐井村	343	7,029	6,476	65,395	214,546	12,839	306,628	5.6
野辺地町	172	5,658	-	89,502	-	-	95,332	1.7
横浜町	172	2,814	-	34,460	-	-	37,446	0.7
六ヶ所村	172	4,957	-	73,254	-	-	78,383	1.4
合計	3,603	103,063	116,272	1,727,775	3,146,004	369,239	5,465,956	100.0



4. 令和8年度実施予定の主要事業一覧

(単位：千円)

区 分 事 業 名	事 業 費	財 源 内 訳					備 考
		国庫支出金	県支出金	地方債	その他	一般財源	
消防本部高機能消防指令センター指令システム更新事業	1,002,289			1,002,200		89	消防本部
川内・脇野沢消防分署庁舎建設事業	534,841			494,100		40,741	むつ消防署
風間浦消防分署指令端末装置及びデジタル無線設備移設事業	11,000					11,000	風間浦消防分署
大間町非常備消防 エアコン設置事業	3,106					3,106	大間町非常備消防
合 計	1,551,236	0	0	1,496,300	0	54,936	

※ 1件 1,000千円以上の工事請負費及び備品購入費等